

## ОТЧЕТ О ФИНАНСОВЫХ РЕЗУЛЬТАТАХ ДЕЯТЕЛЬНОСТИ УЧРЕЖДЕНИЯ

на 1 января 2024 г.

Учреждение: МБОУ "СОШ №16"

Обособленное подразделение: \_\_\_\_\_

Учредитель: \_\_\_\_\_

Наименование органа, осуществляющего полномочия учредителя: Управление образования Администрации города Глазова

Периодичность: годовая

Единица измерения: руб.

Форма по ОКУД \_\_\_\_\_

Дата: 01.01.2024

по ОКПО: 43686172

ИНН: 1829009494

по ОКТМО: 94720000100

по ОКПО: 02123215

ИНН: 1829907152

Глава по БК: 974

по ОКЕИ: \_\_\_\_\_


КОДЫ	
Форма по ОКУД	0503721
Дата	01.01.2024
по ОКПО	43686172
ИНН	1829009494
по ОКТМО	94720000100
по ОКПО	02123215
ИНН	1829907152
Глава по БК	974
по ОКЕИ	383

Наименование показателя	Код строки	Код аналитик и	Деятельность с целевыми средствами	Деятельность по государственному заданию	Приносящая доход деятельность	Итого
1	2	3	4	5	6	7
<b>Доходы</b>	<b>010</b>	<b>100</b>				
в том числе:						
Доходы от операционной аренды		121	-	-	1 100,00	1 100,00
Доходы от оказания платных услуг (работ)		131	-	50 303 820,69	59 062,50	50 362 883,19
Доходы по условным арендным платежам		135	-	-	2 131,39	2 131,39
Поступления текущего характера бюджетным и автономным учреждениям от сектора государственного управления		152	13 003 602,45	-	-	13 003 602,45
Поступления текущего характера от иных резидентов (за исключением сектора государственного управления и организаций государственного сектора)		155	-	-	4 495,00	4 495,00
Доходы от выбытия активов		172	-	-1 318 076,00	-	-1 318 076,00
Безвозмездные неденежные поступления текущего характера от сектора государственного управления и организаций государственного сектора		191	-	2 296,00	-	2 296,00
Безвозмездные неденежные поступления капитального характера от физических лиц		197	-	-	52 499,00	52 499,00
<b>Расходы</b>	<b>150</b>	<b>200</b>				
в том числе:						
Заработная плата		211	3 355 184,99	36 245 431,08	-	39 600 616,07
Начисления на выплаты по оплате труда		213	1 013 265,97	10 937 664,14	-	11 950 930,11
Услуги связи		221	-	8 445,00	8 753,45	17 198,45
Транспортные услуги		222	54 000,00	-	-	54 000,00
Коммунальные услуги		223	-	4 553 516,46	2 131,39	4 555 647,85
Работы, услуги по содержанию имущества		225	61 250,00	31 200,00	14 446,00	106 896,00
Прочие работы, услуги		226	6 419 919,80	107 609,20	93 757,50	6 621 286,50
Социальные пособия и компенсации персоналу в денежной форме		266	-	265 946,15	-	265 946,15
Амортизация		271	-	930 341,11	65 961,04	996 302,15
Расходование материальных запасов		272	39 378,00	291 995,98	20 100,00	351 473,98
Налоги, пошлины и сборы		291	821 360,00	197,90	-	821 557,90
Штрафы за нарушение законодательства о налогах и сборах, законодательства о страховых взносах		292	-	-	33,52	33,52
Иные выплаты текущего характера организациям		297	-	-	135 161,59	135 161,59
<b>Чистый операционный результат</b> (стр. 301 - стр. 302); (стр. 310 + стр. 410)	<b>300</b>		1 239 243,69	4 334 305,73	-221 056,69	3 352 492,73
<i>Операционный результат до налогообложения (стр. 010 - стр. 150)</i>	<b>301</b>		1 239 243,69	4 334 305,73	-221 056,69	3 352 492,73
<i>Налог на прибыль</i>	<b>302</b>		-	-	-	-
<b>Операции с нефинансовыми активами</b> (стр. 320 + стр. 330 + стр. 350 + стр. 360 + стр. 370 + стр. 380 + стр. 390 + стр. 395 + стр. 400)	<b>310</b>		1 338 076,00	1 700 166,80	65 961,04	3 104 203,84
<i>Чистое поступление основных средств</i>	<b>320</b>		-	745 221,89	47 267,04	792 488,93
в том числе:						
увеличение стоимости основных средств	321	310	1 338 076,00	2 466 388,69	58 699,00	3 863 163,69
уменьшение стоимости основных средств	322	41X	1 338 076,00	1 700 166,80	65 961,04	3 104 203,84

<b>Чистое поступление нематериальных активов</b>	330					
в том числе:						
увеличение стоимости нематериальных активов	331	320				
уменьшение стоимости нематериальных активов	332	42X				
<b>Чистое поступление непроизведенных активов</b>	350					
в том числе:						
увеличение стоимости непроизведенных активов	351	330				
уменьшение стоимости непроизведенных активов	352	43X				
<b>Чистое поступление материальных запасов</b>	360					
в том числе:						
увеличение стоимости материальных запасов	361	340	25 000,00	27 068,00	16 190,00	69 258,00
из них:						
< Для добавления строк выделите данную область и нажмите кнопку «Добавить строку» >						
уменьшение стоимости материальных запасов	362	440	39 378,00	291 995,96	20 100,00	361 473,96
из них:						
< Для добавления строк выделите данную область и нажмите кнопку «Добавить строку» >						
<b>Чистое поступление прав пользования</b>	370					
в том числе:						
увеличение стоимости прав пользования	371	35X				
уменьшение стоимости прав пользования	372	45X				
<b>Чистое поступление биологических активов</b>	380					
в том числе:						
увеличение стоимости биологических активов	381	360				
уменьшение стоимости биологических активов	382	46X				
<b>Чистое изменение затрат на изготовление готовой продукции (работ, услуг)</b>	390					
в том числе:						
увеличение затрат	391	x		56 850 582,69		56 850 582,69
уменьшение затрат	392	x		56 850 582,69		56 850 582,69
<b>Чистое изменение затрат на биотрансформацию</b>	395					
в том числе:						
увеличение затрат	396	x				
уменьшение затрат	397	x				
<b>Расходы будущих периодов</b>	400	x				
<b>Операции с финансовыми активами и обязательствами (стр. 420 - стр. 510)</b>	410		1 253 521,69	4 585 589,64	209 844,45	3 941 862,61
<b>Операции с финансовыми активами (стр. 430 + стр. 440 + стр. 450 + стр. 460 + стр. 470 + стр. 480)</b>	420		39 718 261,59	60 306 064,58	60 102,04	113 946 214,09
<b>Чистое поступление денежных средств и их эквивалентов</b>	430		597 026,78	31,88	61 282,04	536 732,78
в том числе:						
поступление денежных средств и их эквивалентов	431	510	14 493 867,30	50 878 971,99	148 299,33	65 521 138,62
выбытие денежных средств и их эквивалентов	432	610	13 896 840,54	50 879 003,95	209 561,37	64 965 405,86
<b>Чистое поступление ценных бумаг, кроме акций</b>	440					
в том числе:						
увеличение стоимости ценных бумаг, кроме акций и иных финансовых инструментов	441	520				
уменьшение стоимости ценных бумаг, кроме акций и иных финансовых инструментов	442	620				
<b>Чистое поступление акций и иных финансовых инструментов</b>	450					
в том числе:						
увеличение стоимости акций и иных финансовых инструментов	451	530				
уменьшение стоимости акций и иных финансовых инструментов	452	630				
<b>Чистое предоставление займов (ссуд)</b>	460					
в том числе:						
увеличение задолженности по предоставленным займам (ссудам)	461	540				
уменьшение задолженности по предоставленным займам (ссудам)	462	640				
<b>Чистое поступление иных финансовых активов</b>	470					
в том числе:						
увеличение стоимости иных финансовых активов	471	550				
уменьшение стоимости иных финансовых активов	472	650				



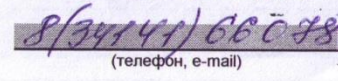
Чистое увеличение дебиторской задолженности	480		33 121 234,79	80 308 086,54	-18 840,00	113 410 481,33
в том числе:						
увеличение дебиторской задолженности	481	560	77 964 737,23	306 302 817,20	68 088,89	384 335 643,32
уменьшение дебиторской задолженности	482	660	44 843 502,44	225 994 730,66	86 928,89	270 925 161,99
<b>Операции с обязательствами (стр. 520 + стр. 530 + стр. 540 + стр. 550 + стр. 560)</b>	<b>510</b>		<b>32 464 639,86</b>	<b>85 193 654,22</b>	<b>129 782,52</b>	<b>117 788 076,60</b>
Чистое увеличение задолженности по внутренним привлеченным заимствованиям	520		-	-	-	-
в том числе:						
увеличение задолженности по внутренним привлеченным заимствованиям	521	710	-	-	-	-
уменьшение задолженности по внутренним привлеченным заимствованиям	522	810	-	-	-	-
Чистое увеличение задолженности по внешним привлеченным заимствованиям	530		-	-	-	-
в том числе:						
увеличение задолженности по внешним привлеченным заимствованиям	531	720	-	-	-	-
уменьшение задолженности по внешним привлеченным заимствованиям	532	820	-	-	-	-
Чистое увеличение прочей кредиторской задолженности	540		-1 089 684,33	2 134 103,94	134 582,52	1 179 002,13
в том числе:						
увеличение прочей кредиторской задолженности	541	730	17 456 867,76	74 158 619,40	344 143,89	91 959 631,05
уменьшение прочей кредиторской задолженности	542	830	18 546 552,09	72 024 515,46	209 561,37	90 780 628,92
Чистое изменение доходов будущих периодов	550	x	33 554 324,19	83 059 550,28	-4 800,00	116 609 074,47
Чистое изменение резервов предстоящих расходов	560	x	-	-	-	-

Руководитель  В.Б. Каркин  
(подпись) (расшифровка подписи)

Главный бухгалтер  Е.Н. Дедова  
(подпись) (расшифровка подписи)

Централизованная бухгалтерия \_\_\_\_\_  
(наименование, ОГРН, ИНН, КПП, местонахождение)

Руководитель (уполномоченное лицо) \_\_\_\_\_  
(должность) (подпись) (расшифровка подписи)

Исполнитель  \_\_\_\_\_  
(должность) (подпись) (расшифровка подписи)  \_\_\_\_\_  
(подпись) (расшифровка подписи)  \_\_\_\_\_  
(телефон, e-mail)

12 марта 2024 г.